

Łatwy i szybki montaż

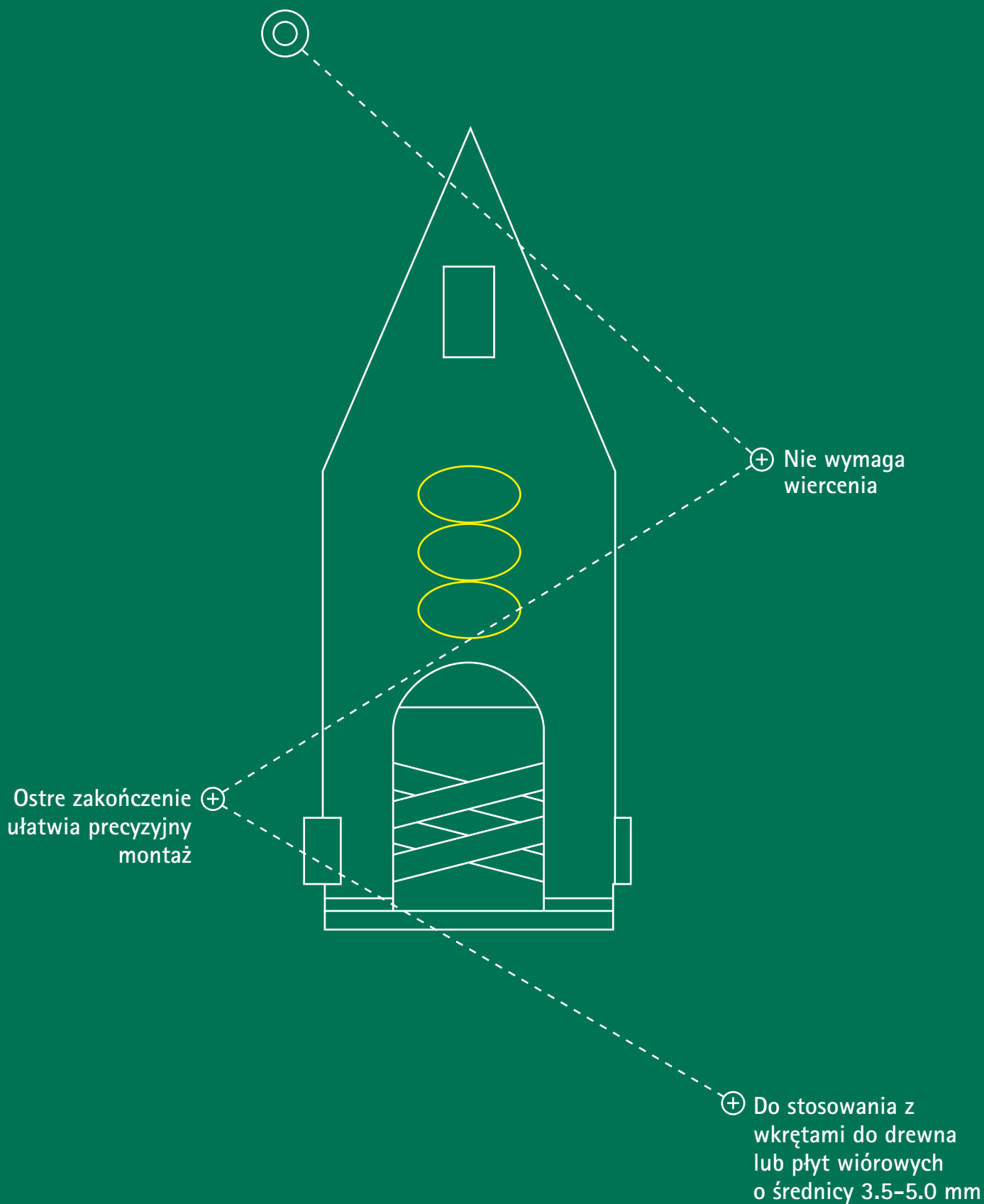


## WPF Dyble stalowe do płyt gipsowych



Standardowy dybel wbijany do płyt gipsowo-kartonowych

WPF Dyble stalowe do płyt gipsowych



## Od samego początku inspirowani do tworzenia sprytnych rozwiązań

Od 1942 roku Walraven zajmuje się produkcją i dystrybucją szerokiej gamy produktów stosowanych przez instalatorów na całym świecie pozwalając na oszczędność czasu i wyższą efektywność podczas montażu. Proste i sprytne rozwiązania, kompleksowe usługi i wsparcie techniczne. Walraven. The value of smart

# WPF Dyble stalowe do płyt gipsowych

Standardowy dybel wbijany do płyt gipsowo-kartonowych

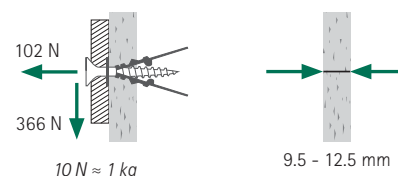
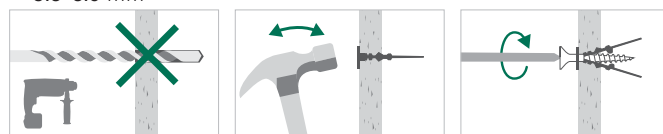


## Zalety i właściwości

- Łatwy i szybki montaż
- Centralna prowadnica na śrubę zapewnia łatwe jej pozycjonowanie
- Nie wymaga wiercenia
- Ostre zakończenie ułatwia precyzyjny montaż
- Do stosowania z wkrętami do drewna lub płyt wiórowych o średnicy 3.5-5.0 mm

## Zastosowanie

- Lekkie rury i szyny
- Mocowanie elementów dekoracyjnych wewnątrz
- Obrazy
- Lampy
- Lekkie półki
- Osprzęt elektryczny

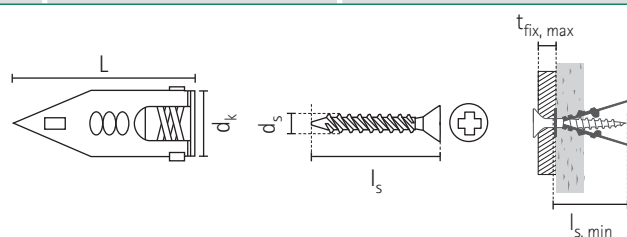


## Specyfikacja i sposób pakowania

Nr kar.	Opis	Opakowanie 1			Opakowanie 2		
		Typ	I.szt.	EAN13	Typ	I.szt.	EAN13
6110092	WPF 12 x 30	opak. zbiorcze	3,000	8719942009584	-	-	-
6110063	WPF 12 x 30	pudełko	200	8719942007597	pudełko	4,800	8719942009515
6110234	WPF 12 x 30 / wkręt 4.0 x 30	worek	25	8719942007535	pudełko	5,000	8719942009553
6110263	WPF 12 x 30 / wkręt 4.0 x 30	pudełko	200	8719942007559	pudełko	4,800	8719942009508
6110334	WPF 12 x 30 / wkręt 4.0 x 50	worek	25	8719942007573	pudełko	5,000	8719942009560

## Szczegóły

Wymiary dybla			12 x 30	12 x 30 / wkręt 4.0 x 30	12 x 30 / wkręt 4.0 x 50
Długość	L	(mm)	30	30	30
Szerokość kołnierza	d <sub>k</sub>	(mm)	12	12	12
Długość wkręta	l <sub>s</sub>	(mm)	-	30	50
Średnica wkręta	d <sub>s</sub>	(mm)	3.5 - 5.0	4.0	4.0
Min. głębokość wkręcenia	l <sub>s, min</sub>	(mm)	27	27	27
Max. grubość mocowania elementu	t <sub>fix, max</sub>	(mm)	Zależne od dł. wkręta	3	23



## Sprawdź jak możemy Ci pomóc

Czy chciałbyś się dowiedzieć więcej na temat rozwiązania przedstawianego w tej ulotce?  
A może możemy pomóc w innych kwestiach związanych z mocowaniem instalacji? Skontaktuj się z nami już teraz!

**Polska**  
Lietuva – Latvija – Eesti

**Walraven Sp. z o.o.**  
ul. Isep 3  
31-588 Kraków (PL)  
Tel. +48 (0)12 684 00 95  
Fax +48 (0)12 684 28 01  
info.pl@walraven.com

### **Walraven Group**

Mijdrecht (NL) · Tienen (BE) · Bayreuth (DE) · Banbury (GB) · Malmö (SE) · Grenoble (FR) · Barcelona (ES) · Kraków (PL)  
Mladá Boleslav (CZ) · Moscow (RU) · Kyiv (UA) · Detroit (US) · Shanghai (CN) · Dubai (AE) · Budapest (HU) · Mumbai (IN)  
Singapore (SG)